


PLUGY



BN30

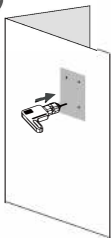
Változtatható teljesítményű verzió

B01-0003-0047

C verzió telepítési útmutató

(kábellel)

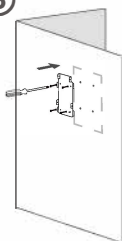
1



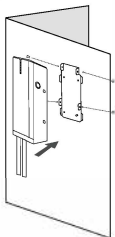
2



3



4



5



6

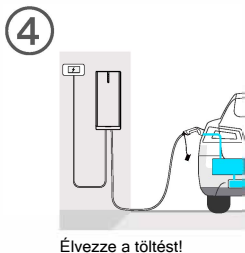
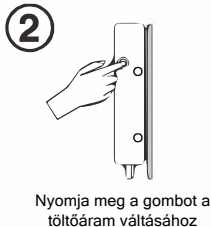
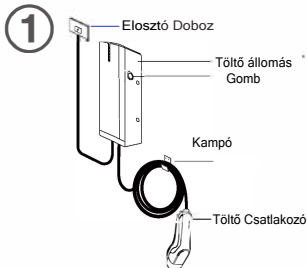


Szkennelje be az online az online útmutatóért.

Használati utasítás

Győződjön meg arról, hogy a fali doboz csatlakoztatva van az áramforráshoz

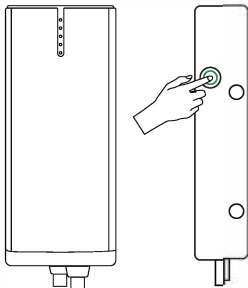
C Verzió Kábellel



Skennelje be a GyÍK -ért (angol)


■ Hogyan változtassunk áramerősséget!

▲ Az autóhoz való csatlakoztatás előtt kell elvégezni!



- Nyomja meg a gombot a töltőáram változtatásához
- Az öt LED kijelző, a felsőtől az alsóig, öt növekvő áramfokozatot jelez.

Üdvözljük a Plugy BN30 falitöltő használatában.



1. Három Fázis: **IGEN**

3. Verzió **C (Kábellel)**

5. Névleges feszültség:

230V-400VAC±10% 50Hz±10%

7. Működési hőmérséklet: **-25 C:~55 C**

9. Működési mód: **Plug and play**

2. Telepítés: **Falra/Oszlopra**

4. Certifikáció: **CE**

6. IP Rating: **IP66**

8. Ház anyaga: **ABS+PC műanyag**

10. Garancia: **2 év**

Biztonsági Figyelmeztetés

▲ Figyelem!

A használati utasítás be nem tartása súlyos következményekkel járhat.

A gyártó nem vállal felelősséget a használati utasítás vagy a készüléken feltüntetett egyéb figyelmeztetések figyelmen kívül hagyásából eredő károkért.

A magas feszültség áramütést okozhat!

Soha ne használja a készüléket, ha a ház sérült vagy fel van nyitva!

Ez a termék nem alkalmas mozgásukban korlátozott, érzékszervi vagy pszichés fogyatékossgal élők, valamint olyanok számára, akiknek nincs tapasztalatuk vagy bizonyos fokú tudásuk.

▲ FONTOS BIZTONSÁGI UTASÍTÁSOK ÉS FIGYELMEZTETÉSI

▲ Ezt a terméket csak felhatalmazott villanyszerelő telepítheti, javíthatja vagy karbantarthatja, az elektromos telepítésre vonatkozó nemzeti irányelvek betartásával. Az elektromos berendezésekre vonatkozó összes helyi, regionális és nemzeti előírást be kell tartani.

▲ Rendszeresen ellenőrizze, hogy a töltőn nincs-e látható sérülés.
Ne használja a terméket ha a termék sérült!

▲ Győződjön meg arról, hogy minden biztonsági berendezés és csatlakozás rendelkezésre áll, megfelelően van felszerelve, és sértetlen, rendszeresen tesztelje, hogy megbizonyosodjon arról, hogy az eszköz megfelelően működik.

▲ A készülék bekapcsolása előtt győződjön meg arról, hogy a készülék bemeneti feszültsége, frekvenciája, megszakitói és egyéb feltételek megfelelnek az előírásoknak. Fontos betartani a csatlakozás megengedett legnagyobb töltőáramát.

▲Mielőtt bekapcsolná a készüléket, ellenőrizze, hogy a készülék megfelelően földelve van-e, hogy elkerülje a szükségtelen baleseteket. Ha földzárlat lép fel, akkor feltételezzük, hogy a kábel feszültség alatt áll. Kérjük, ellenőrizze, hogy a rendszerben nincs-e nagyfeszültségű áramellátás, mielőtt megvizsgálná a készüléket.

▲Kérjük, szigetelje le minden szerszám szükségtelenül szabaddá váló fémrészét, nehogy hozzáérjenek a fémkerethez, ami rövidzárlatot okozhat.

▲A töltőállomás élettartamának és stabil működésének biztosítása érdekében a működési környezetet a lehető legtisztábban kell tartani, viszonylag stabil hőmérséklet és páratartalom mellett. A töltőállomást nem szabad gyúlékony vagy illékony gázokat tartalmazó környezetben használni.

▲Kérjük, tartsa távol a tápkábelt a fűtött felülettől. Kérjük, ne dugja a tápkábelt a zárt ajtó részébe, és ne húzza ki éles peremekből vagy sarkokból.

▲Ne használja a töltőt, ha a töltődugó belseje nedves.

▲Semmilyen körülmények között ne módosítsa, utólag átszerelje vagy cserélje ki egyetlen alkatrészét sem.

▲Kérjük, ne bánjon ezzel a termékkel játékként. Kérjük, nagyon vigyázzon a gyerekekre, hogy ne játsszanak ezzel a készülékkel, ne dugja az ujjait a töltőcsatlakozóba, ha a tápcsatlakozó még csatlakoztatva van.

▲Az áramkörnek, amelyhez a töltőt csatlakoztatni kell, kell hibaáram-megszakítóval kell felszerelni.

Kérjük, ne használja más célra, kivéve elektromos autó töltésére. Semmilyen körülmények között ne próbálja meg saját maga szétszerelni a készüléket. Ellenkező esetben a belső precíziós alkatrészek megsérülhetnek, és ezután Ön nem lesz jogosult a vevőszolgálat segítségére.